

**Аналитическая информация**  
**по результатам апробации Всероссийских проверочных работ**  
**на территории Прохоровского района в 2015 году**

На основании письма Федеральной службы по надзору в сфере образования и науки от 09.11.2015 г. №02-507 «О проведении апробации Всероссийских проверочных работ», приказов департамента образования Белгородской области от 20 ноября 2015 года №4691 «О проведении Всероссийских проверочных работ в 2015 году», управления образования администрации Прохоровского района от 26 ноября 2015 года №1063 «О проведении апробации Всероссийских проверочных работ в 2015 году» проведена апробация Всероссийских проверочных работ для обучающихся 4-х классов общеобразовательных учреждений района.

Цель проведения Всероссийских проверочных работ – выявление уровня подготовки и определение качества образования младших школьников. ВПР позволяет осуществить диагностику достижения предметных и метапредметных результатов, в том числе уровня сформированности универсальных учебных действий (УУД) и овладения межпредметными понятиями.

Тексты ВПР разрабатывались в соответствии с требованиями Федеральных государственных образовательных стандартов с учетом примерных образовательных программ. Проверочные работы по формату приближены к традиционным контрольным работам без тестовой части. По русскому языку контрольная работа в 4 классе проходили в форме диктанта с грамматическими заданиями.

Проведение ВПР было организовано как на уровне образовательной организации по модели 1 (21 общеобразовательное учреждение района), так и на региональном уровне по модели 2 (МБОУ «Береговская СОШ»).

Всероссийские проверочные работы были проведены по графику:

1 декабря 2015 года – по русскому языку (диктант);

3 декабря 2015 года – по русскому языку (вторая часть);

8 декабря 2015 года – по математике.

В общеобразовательных учреждениях с целью обеспечения самостоятельности выполнения работы и получения объективных результатов присутствовали уполномоченные представители управления образования.

В ходе проведения работ нарушений не выявлено. Вся процедура проведения проверочных работ соответствовала рекомендациям по проведению ВПР.

### **Анализ результатов ВПР по математике**

Проверочную работу по математике выполняли 254 обучающихся, что составляет 91% от общего количества четвероклассников.

Работа содержит 12 заданий. В заданиях 1, 2, 4, 5 (пункт 1), 6–8, 11 (пункты 1 и 2) необходимо записать только ответ. В задании 5 (пункт 2) нужно изобразить на рисунке прямую линию, а в задании 10 – букву. В заданиях 3, 9, 12 требуется записать решение и ответ.

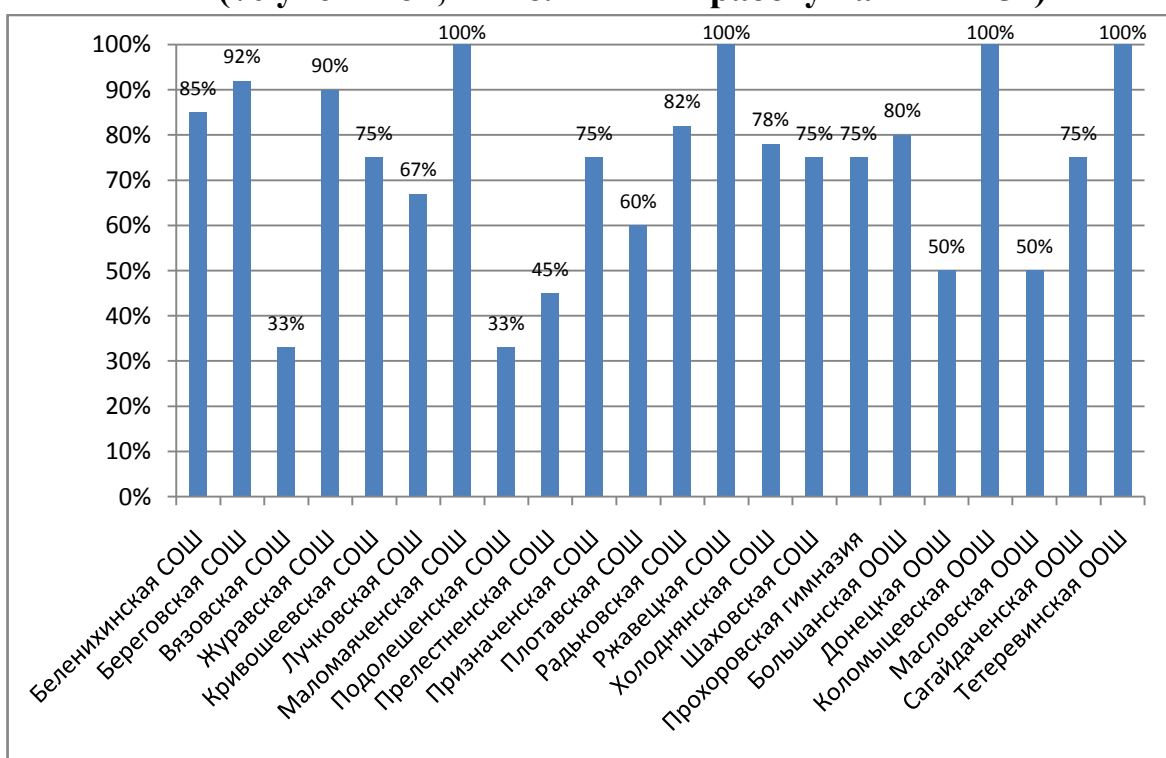
Анализ количественных результатов выполнения проверочной работы по математике позволил установить следующее.

Справились с работой 251 учащийся, что составляет 98,8% от общего количества детей, выполнявших работу. Неудовлетворительные результаты показали четвероклассники МБОУ «Вязовская СОШ» (1), МБОУ «Кривошеевская СОШ» (1), МБОУ «Прелестненская СОШ» (1).

Средний балл по району составил – 11,49. По итогам перевода суммы баллов, набранных за выполнение проверочной работы по математике, в отметку средняя по району составила 4,01, что меньше на 0,12 среднего балла районной входной мониторинговой работы.

На «4» и «5» проверочную работу выполнили 189 учеников 4-х классов (74,4%). Обучающиеся МБОУ «Маломаяченская СОШ», МБОУ «Ржавецкая СОШ», МБОУ «Коломыцевская ООШ», МБОУ «Тетеревинская ООШ» показали 100% качество знаний. Значительно ниже среднерайонного уровня показатель качества знаний в МБОУ «Вязовская СОШ» (на 41%), МБОУ «Подолешенская СОШ» (на 41%), МБОУ «Прелестненская СОШ» (на 29%).

**Диаграмма результатов ВПР по математике  
(% учеников, выполнивших работу на «4» и «5»)**

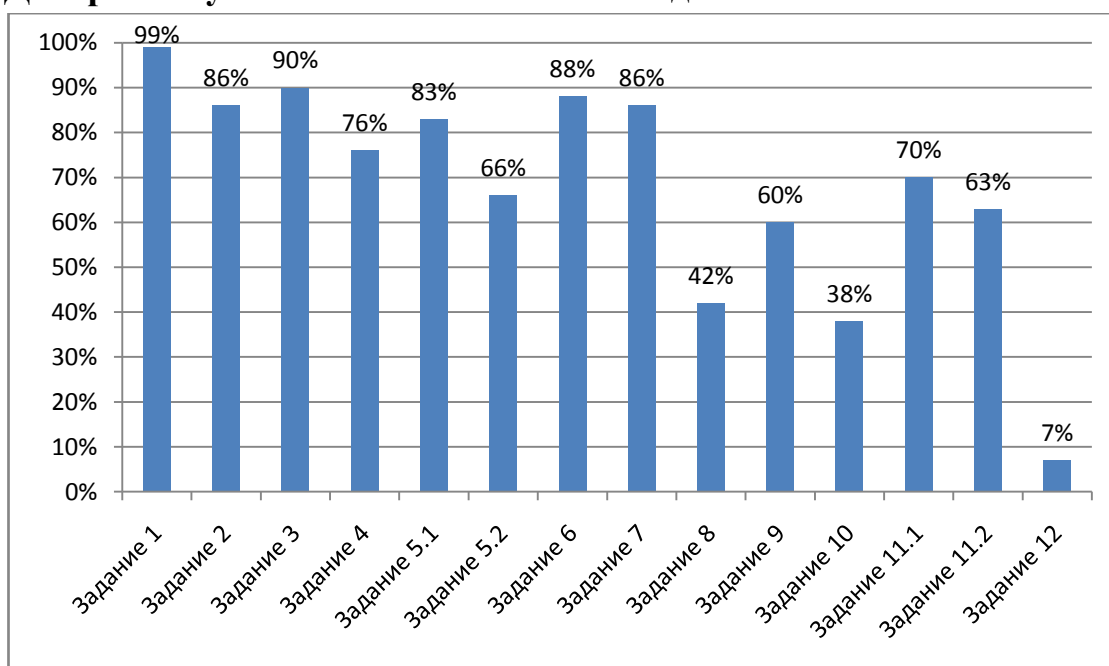


В целом выполнили работу на:

- «5» - 66 учащихся (26%);
- «4» - 123 обучающихся (48%);
- «3» - 62 учеников (24%);
- «2» - 3 учащихся (1%).

Проверочная работа по математике включала 12 заданий базового и повышенного уровня, которые проверяли умения выполнять устные и письменные вычисления, решать задачи, представленные в текстовом и табличном варианте.

### Диаграмма успешности выполнения заданий по математике



Анализ результатов выполнения заданий Всероссийской проверочной работы позволяет сделать вывод о том, что обучающиеся справились наиболее успешно с заданиями №№1, 3, 6 (выполнение арифметических действий с числами и числовыми выражениями; решение задач; сравнение и обобщение информации, представленной в таблице).

Результаты исследования показали наличие проблем в математической подготовке обучающихся в 4-х классах, в том числе:

- овладение основами логического и алгоритмического мышления: решение задач в несколько действий (задание №12);
- умение описывать взаимное расположение предметов в пространстве и на плоскости (задание №10);
- умение сравнивать величины (время), используя основные единицы измерения величин и соотношения между ними (задание №8).

### *Анализ результатов ВПР по русскому языку*

Проверочную работу по русскому языку выполняли 254 обучающихся, что составляет 90,6% от общего количества четвероклассников.

Вариант проверочной работы состоит из двух частей, которые выполняются в разные дни и различаются по содержанию и количеству заданий. Часть 1 содержит 3 задания: диктант (задание 1) и 2 задания по написанному тексту. Часть 2 содержит 13 заданий, в том числе 10 заданий к приведённому в варианте проверочной работы тексту для чтения.

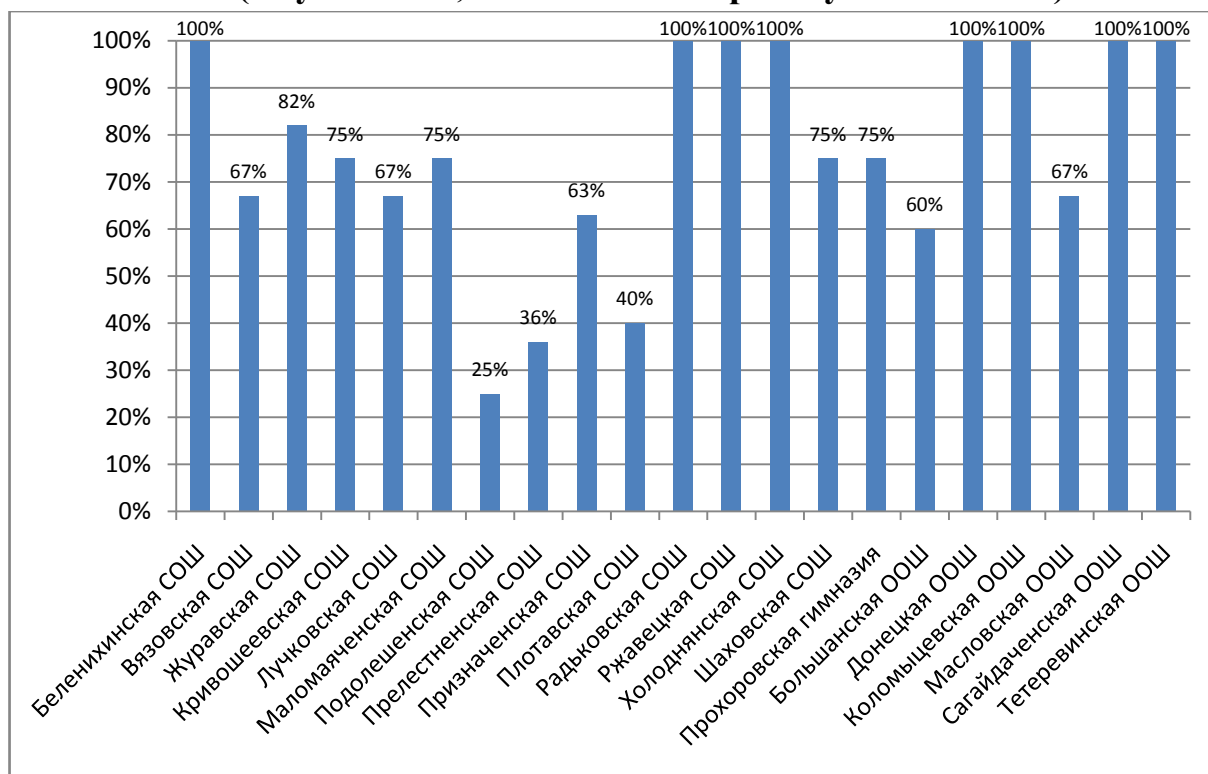
Анализ количественных результатов выполнения проверочной работы по русскому языку позволил установить следующее.

Справились с работой 235 учащихся, что составляет 97,1% от общего количества детей, выполнявших работу. Неудовлетворительные результаты показали четвероклассники МБОУ «Подолешенская СОШ» (2), МБОУ «Прелестненская СОШ» (3), МБОУ «Призначенская СОШ» (1), МБОУ «Плотовская СОШ» (1).

Средний балл по району составил – 29,08 (максимальный - 42). По итогам перевода суммы баллов, набранных за выполнение проверочной работы по математике, в отметку средняя по району составила 4,10, что выше на 0,14 среднего балла районной входной мониторинговой работы.

На «4» и «5» проверочную работу выполнили 184 учеников 4-х классов (76%). Обучающиеся МБОУ «Беленихинская СОШ», МБОУ «Радьковская СОШ», МБОУ «Ржавецкая СОШ», МБОУ «Холоднянская СОШ», МБОУ «Донецкая ООШ», МБОУ «Коломыцевская ООШ», МБОУ «Сагайдаченская ООШ», МБОУ «Тетеревинская ООШ» показали 100% качество знаний. Значительно ниже среднерайонного уровня показатель качества знаний в МБОУ «Подолешенская СОШ» (на 51%), МБОУ «Прелестненская СОШ» (на 40%), МБОУ «Плотовская СОШ» (на 36%).

### Диаграмма результатов ВПР по математике (% учеников, выполнивших работу на «4» и «5»)

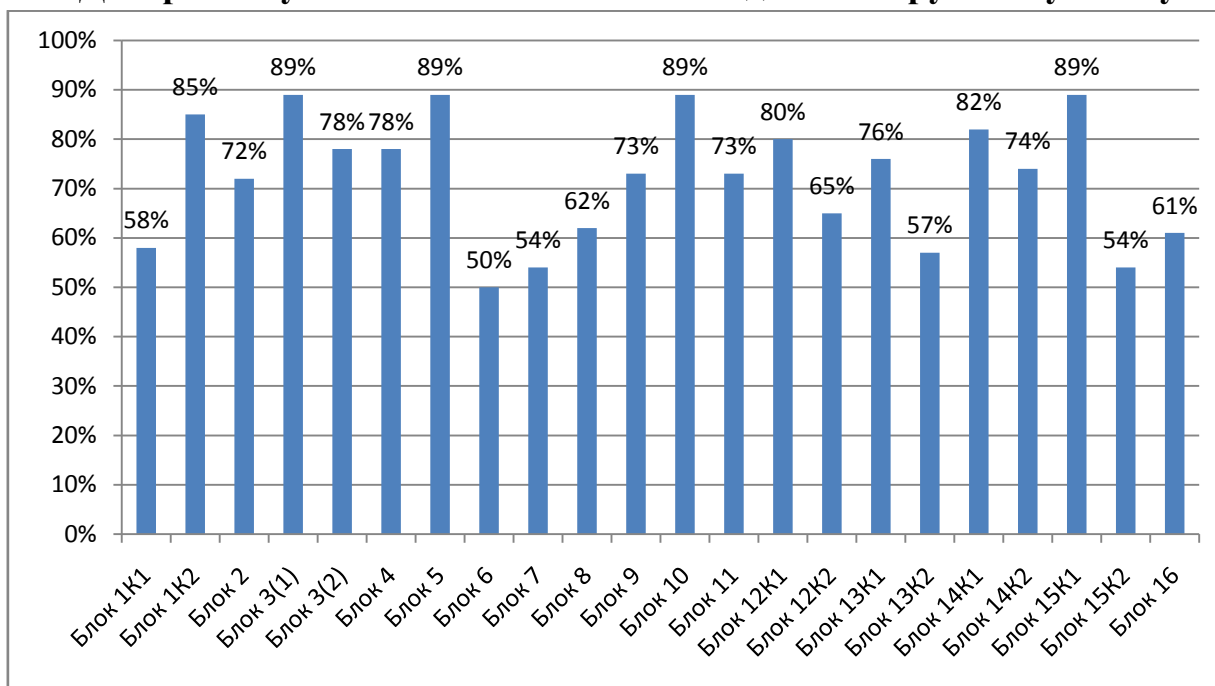


В целом выполнили работу на:

- «5» - 90 учащихся (37%);
- «4» - 94 обучающихся (39%);
- «3» - 51 ученик (21%);
- «2» - 7 учащихся (3%).

Проверочная работа по русскому языку состояла из диктанта, связного текста, с помощью которого проверялось умение применять правила орфографии и пунктуации при записи текста под диктовку, и двух грамматических заданий к тексту на знание языковых единиц. Задания части 1 направлены, прежде всего, на выявления уровня владения базовыми предметными правописными и языковыми умениями. Проверочная работа по русскому языку, часть 2, состояла из текста и 13 заданий, которые проверяли знания русского языка, умения работать с информацией и извлекать из текста нужную информацию.

## Диаграмма успешности выполнения заданий по русскому языку



Анализ результатов выполнения заданий Всероссийской проверочной работы по русскому языку позволяет сделать вывод о том, что обучающиеся справились наиболее успешно с заданиями блока №№3(1), 5, 10, 15K1 (главные и второстепенные члены предложения, характеристика звуков, синонимы, грамматические признаки слов).

Результаты исследования показали наличие проблем в подготовке обучающихся в 4-х классах по русскому языку, в том числе:

- работа с текстом: определять тему и главную мысль (блок 6);
- определение темы на смысловые части, составление плана текста (блок 7);
- морфологический разбор глаголов (блок 15K2).

В целом уровень общеобразовательной подготовки четвероклассников соответствует требованиям ФГОС.

Анализ результатов Всероссийских проверочных работ по русскому языку и математике позволяет сделать следующие **рекомендации**:

### 1. Руководителям общеобразовательных учреждений:

- проанализировать результаты проверочных работ учащихся по русскому языку и математике в разрезе каждого класса в сравнении с имеющимися фактическими показателями успеваемости учащихся;
- выявить причины низких результатов отдельных обучающихся и принять меры, направленные на их устранение;

- создать условия для соблюдения самостоятельности выполнения работ учащимися при проведении проверочных работ.

**2. Учителям начальных классов:**

- провести тщательный анализ количественных и качественных результатов ВПР, выявить проблемные зоны для отдельных обучающихся;

- планировать содержание урочных и внеурочных занятий с учётом коррекции допущенных ошибок;

- при организации контроля усвоения знаний, умений и навыков учащихся использовать различные формы контроля, что должно найти своё отражение в календарно-тематическом планировании.

**Начальник управления образования**



**Н.Еньшина**

Исп.: Иванкова Е.Н.

8(47242)2-10-38

## Результаты ВПР по математике

№ п/п	Наименование ОУ	Количество учащихся	Количество выполнявших работу	Средний балл	Средняя отметка	На «5»	На «4»	На «3»	На «2»	Качество знаний	Успеваемость
1	Беленихинская СОШ	20	20	12,45	4,20	7	10	3	0	85	100
2	Береговская СОШ	13	13	11,46	4,08	2	10	1	0	92	100
3	Вязовская СОШ	6	6	8,67	3,17	0	2	3	1	33	83
4	Журавская СОШ	12	10	13,70	4,50	6	3	1	0	90	100
5	Кривошеевская СОШ	5	4	10,50	3,75	1	2	0	1	75	75
6	Лучковская СОШ	5	3	11,00	4,00	1	1	1	0	67	100
7	Малояченская СОШ	5	5	15,60	4,80	4	1	0	0	100	100
8	Подолешенская СОШ	12	9	9,67	3,33	0	3	6	0	33	100
9	Прелестненская СОШ	11	11	9,27	3,36	0	5	5	1	45	91
10	Призначенская СОШ	8	8	11,63	4,00	2	4	2	0	75	100
11	Плотавская СОШ	5	5	10,00	3,80	1	2	2	0	60	100
12	Радьковская СОШ	11	11	11,91	4,18	4	5	2	0	82	100
13	Ржавецкая СОШ	5	5	14,60	4,80	4	1	0	0	100	100
14	Холоднянская СОШ	9	9	11,00	3,89	1	6	2	0	78	100
15	Шаховская СОШ	4	4	12,25	4,25	2	1	1	0	75	100
16	Прохоровская гимназия	126	109	11,74	3,99	26	56	27	0	75	100
17	Большанская ООШ	5	5	10,40	3,80	0	4	1	0	80	100
18	Донецкая ООШ	2	2	11,50	4,00	1	0	1	0	50	100
19	Коломыцевская ООШ	3	3	11,67	4,33	1	2	0	0	100	100
20	Масловская ООШ	6	6	10,50	3,83	2	1	3	0	50	100
21	Сагайдаченская ООШ	4	4	11,25	3,75	0	3	1	0	75	100
22	Тетеревинская ООШ	3	2	12,00	4,50	1	1	0	0	100	100
		<b>280</b>	<b>254</b>	<b>11,49</b>	<b>4,01</b>	<b>66</b>	<b>123</b>	<b>62</b>	<b>3</b>	<b>74</b>	<b>99</b>



## Выполнение заданий (в % от числа участников) по математике

№ п/п	ОУ	Количество выполнявших работу	1	2	3	4	5.1	5.2	6	7	8	9	10	11.1	11.2	12
1	Беленихинская СОШ	20	100	100	100	95	100	50	100	100	70	60	30	55	55	20
2	Береговская СОШ	13	100	54	85	100	92	77	54	69	54	38	62	100	77	0
3	Вязовская СОШ	6	100	67	83	83	67	33	67	50	50	0	33	50	67	0
4	Журавская СОШ	10	100	100	100	80	100	40	100	90	60	55	45	90	90	60
5	Кривошеевская СОШ	4	100	50	62	75	100	75	75	75	75	50	25	50	50	25
6	Лучковская СОШ	3	100	67	100	67	67	33	67	100	33	33	67	100	67	0
7	Маломаяченская СОШ	5	100	100	100	100	100	100	100	100	100	80	80	100	100	20
8	Подолешенская СОШ	9	100	78	89	78	89	44	100	44	22	78	0	44	33	0
9	Прелестненская СОШ	11	100	45	68	64	64	82	82	55	18	27	36	82	73	0
10	Призначенская СОШ	8	100	100	88	62	100	88	100	100	62	62	6	75	62	0
11	Плотовская СОШ	5	100	100	80	80	80	40	80	80	40	40	0	60	100	0
12	Радьковская СОШ	11	100	91	100	55	91	73	100	91	55	64	55	45	27	14
13	Ржавецкая СОШ	5	100	100	80	100	80	80	100	100	100	90	80	100	100	0
14	Холоднянская СОШ	9	100	100	94	67	67	67	89	100	22	67	0	100	44	11
15	Шаховская СОШ	4	75	75	100	50	75	75	100	100	50	50	88	100	50	0
16	Прохоровская гимназия	109	99	89	87	76	73	72	92	86	45	75	27	78	73	6
17	Большанская ООШ	5	100	100	100	100	80	60	60	100	0	60	40	20	20	0
18	Донецкая ООШ	2	100	100	100	50	50	50	100	100	0	50	50	100	100	0
19	Коломыцевская ООШ	3	100	100	100	33	100	100	100	100	33	100	17	33	33	0
20	Масловская ООШ	6	100	100	67	100	83	67	100	67	33	75	17	33	33	8
21	Сагайдаченская ООШ	4	100	75	88	100	75	50	75	75	0	75	50	75	75	0
22	Тетеревинская ООШ	2	100	100	100	50	100	100	100	100	0	100	25	50	50	0
		<b>254</b>	<b>99</b>	<b>86</b>	<b>90</b>	<b>76</b>	<b>83</b>	<b>66</b>	<b>88</b>	<b>86</b>	<b>42</b>	<b>60</b>	<b>38</b>	<b>70</b>	<b>63</b>	<b>7</b>

## Результаты ВПР по русскому языку

№ п/п	Наименование ОУ	Количество учащихся	Количество выполнявших работу	Средний балл	Средняя отметка	На «5»	На «4»	На «3»	На «2»	Качество знаний	Успеваемость
1	Беленихинская СОШ	20	20	30,95	4,20	4	16	0	0	100	100
2	Вязовская СОШ	6	6	23,17	3,67	0	4	2	0	67	100
3	Журавская СОШ	12	11	32,91	4,36	6	3	2	0	82	100
4	Кривошеевская СОШ	5	4	26,75	4,00	1	2	1	0	75	100
5	Лучковская СОШ	5	3	28,33	4,00	1	1	1	0	67	100
6	Маломаяченская СОШ	5	4	38,25	4,75	3	1	0	0	75	100
7	Подолешенская СОШ	12	8	18,50	3,13	1	1	4	2	25	75
8	Прелестненская СОШ	11	11	18,82	3,09	0	4	4	3	36	73
9	Призначенская СОШ	8	8	24,75	3,63	1	4	2	1	63	88
10	Плотовская СОШ	5	5	23,40	3,60	2	0	2	1	40	80
11	Радьковская СОШ	11	11	34,28	4,73	8	3	0	0	100	100
12	Ржавецкая СОШ	5	5	36,60	5,00	5	0	0	0	100	100
13	Холоднянская СОШ	9	9	32,56	4,44	4	5	0	0	100	100
14	Шаховская СОШ	4	4	29,25	4,00	1	2	1	0	75	100
15	Прохоровская гимназия	126	111	30,44	4,16	46	37	28	0	75	100
16	Большанская ООШ	5	5	27,80	3,80	1	2	2	0	60	100
17	Донецкая ООШ	2	2	30,50	4,50	1	1	0	0	100	100
18	Коломыцевская ООШ	3	3	28,00	4,00	0	3	0	0	100	100
19	Масловская ООШ	6	6	29,17	4,00	2	2	2	0	67	100
20	Сагайдаченская ООШ	4	4	32,75	4,50	2	2	0	0	100	100
21	Тетеревинская ООШ	3	2	33,50	4,50	1	1	0	0	100	100
		<b>267</b>	<b>242</b>	<b>29,08</b>	<b>4,10</b>	<b>90</b>	<b>94</b>	<b>51</b>	<b>7</b>	<b>76</b>	<b>97</b>

Приложение 4

Выполнение заданий (в % от числа участников) по русскому языку

№ п/п	ОУ	Количество выполняемых работ	1К1	1К2	2	3(1)	3(2)	4	5	6	7	8	9	10	11	12 К1	12 К2	13 К1	13 К2	14 К1	14 К2	15 К1	15 К2	16
1	<b>Беленихинская СОШ</b>	20	74	87	82	100	82	70	60	62	67	78	100	100	75	95	62	85	55	70	58	75	62	60
2	<b>Вязовская СОШ</b>	6	17	89	89	83	83	67	83	17	44	58	83	83	8	50	50	33	25	83	67	100	33	42
3	<b>Журавская СОШ</b>	11	68	79	79	73	85	82	100	68	67	91	82	100	77	91	77	82	64	82	86	82	82	73
4	<b>Кривошеевская СОШ</b>	4	62	100	67	50	42	50	75	25	58	50	100	100	75	100	50	75	38	75	75	100	38	75
5	<b>Лучковская СОШ</b>	3	33	89	100	100	78	67	100	50	44	17	67	100	83	100	50	100	83	100	67	67	33	67
6	<b>Маломаяченская СОШ</b>	4	69	100	75	100	92	100	100	75	92	100	100	100	100	100	100	100	100	100	100	100	100	62
7	<b>Подолешенская СОШ</b>	8	25	67	29	38	33	88	75	56	25	62	75	75	69	50	19	62	19	38	0	88	31	50
8	<b>Прелестненская СОШ</b>	11	27	73	27	64	48	64	55	23	36	68	91	82	36	27	32	64	14	73	55	73	5	50
9	<b>Призначенская СОШ</b>	8	50	71	50	88	58	81	62	25	38	44	38	75	56	62	75	75	38	75	94	100	50	62
10	<b>Плотавакская СОШ</b>	5	30	40	40	100	73	70	80	50	73	90	60	60	70	40	50	60	30	60	70	40	40	50
11	<b>Радьковская СОШ</b>	11	80	79	82	91	73	64	100	73	58	82	91	91	86	91	86	100	86	100	100	100	73	86
12	<b>Ржавецкая СОШ</b>	5	90	100	93	80	100	100	100	80	80	80	60	100	70	80	70	80	100	80	100	80	70	90
13	<b>Холоднянская СОШ</b>	9	72	78	74	100	81	100	100	67	67	78	89	100	100	100	50	89	50	100	56	100	56	89
14	<b>Шаховская СОШ</b>	4	69	83	67	100	92	50	100	50	50	25	25	75	100	50	75	100	88	25	38	100	100	75
15	<b>Прохоровская гимназия</b>	111	72	89	75	95	72	78	91	68	56	61	87	93	72	74	68	75	60	74	81	85	60	56
16	<b>Большанская ООШ</b>	5	70	100	87	100	87	100	100	10	20	20	80	100	60	80	80	100	30	80	80	80	40	30
17	<b>Донецкая ООШ</b>	2	50	100	83	100	100	75	50	50	67	50	50	100	50	100	100	50	50	100	75	100	50	75
18	<b>Коломыцевская ООШ</b>	3	67	100	100	100	100	50	100	17	11	0	100	67	67	100	83	33	17	100	100	100	67	50
19	<b>Масловская ООШ</b>	6	58	78	33	100	67	100	83	67	72	92	50	67	75	100	42	100	83	100	67	100	25	67
20	<b>Сагайдаченская ООШ</b>	4	69	83	83	100	92	100	100	62	50	62	100	100	100	100	38	75	75	100	88	100	62	62
21	<b>Тетеревинская ООШ</b>	2	62	100	100	100	100	75	100	50	67	100	0	100	100	100	100	50	100	100	100	100	50	0
		<b>242</b>	<b>58</b>	<b>85</b>	<b>72</b>	<b>89</b>	<b>78</b>	<b>78</b>	<b>86</b>	<b>50</b>	<b>54</b>	<b>62</b>	<b>73</b>	<b>89</b>	<b>73</b>	<b>80</b>	<b>65</b>	<b>76</b>	<b>57</b>	<b>82</b>	<b>74</b>	<b>89</b>	<b>54</b>	<b>61</b>